

Tratamento

Repouso;

Aumento da ingestão de líquidos;

Uso de compressas mornas nas mamas, antes de retirar o leite;

Remédios analgésicos e anti-inflamatórios.

Como diagnosticar?

Através de exames e testes.

Mastite subclínica: através do exame CMT.

Mastite clínica: observação dos úberes e leite. O exame a ser feito é através de uma caneca de fundo preto.



Amanda, Ana, Gisela,
Livia e Nicole



MASTITE EM BOVINOS

O que é MASTITE?

É um processo de **inflamação da glândula mamária das vacas, que ocasiona alterações patológicas no tecido glandular.**



Mastite Tipos

Clínica:

Há evidência de sintomas inflamatórios e claras alterações na secreção do leite.

Subclínica:

Não há inflamação ou nenhuma variação na qualidade do leite, porém queda na produção.

CURIOSIDADE!!

A maioria dos casos é de mastite subclínica.



Sintomas

Inflamação no úbere e tetos;

Mudanças na composição e volume do leite.

Alterações no comportamento.


Perda de apetite.


Queda na produção de leite.


Febre.


Morte do animal em casos mais graves.

Dicas de Prevenção

 Ofereça uma cama seca e limpa ao seu rebanho bovino.

 Garanta que suas vacas não estejam estressadas.

 Cuide incansavelmente dos seus métodos de ordenha.

 Espante as moscas para bem longe do seu rebanho.

 Pré e pós dipping

